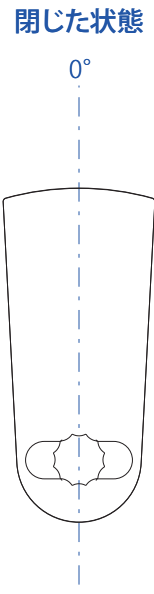
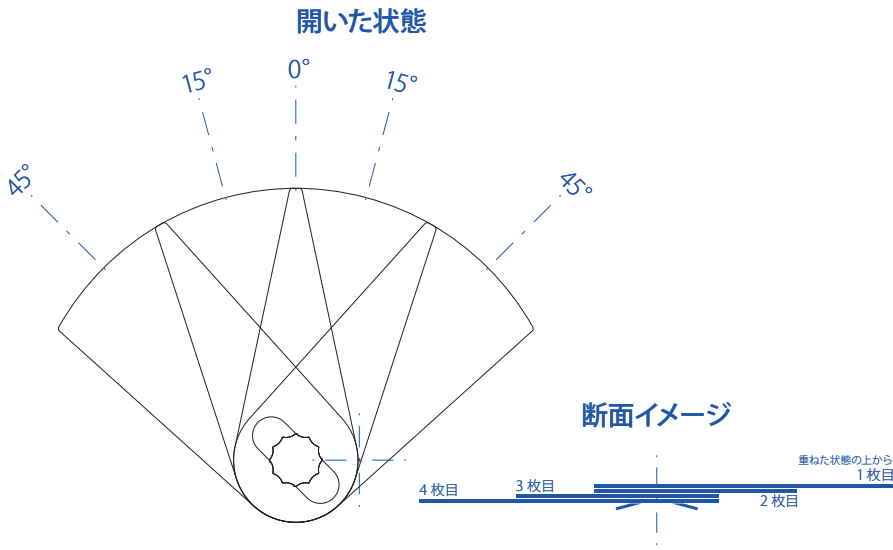
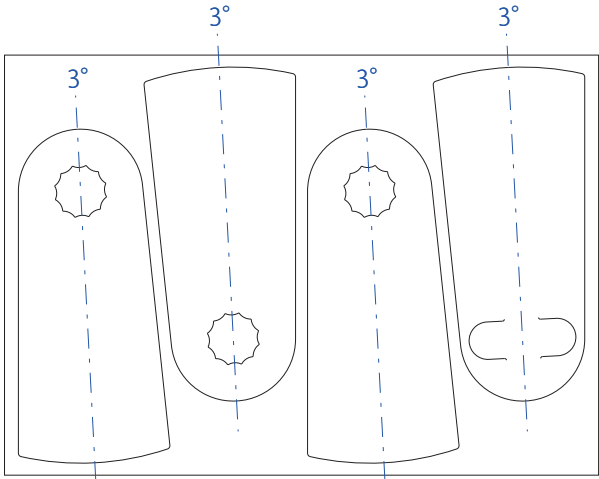


# TS55 【 PP 扇子 A4 シート仕上げ 】

仕様



仕上がりイメージ



取扱説明

**STEP.1**  
差し込み部分をつまみ、重ねた羽の穴に入れます。

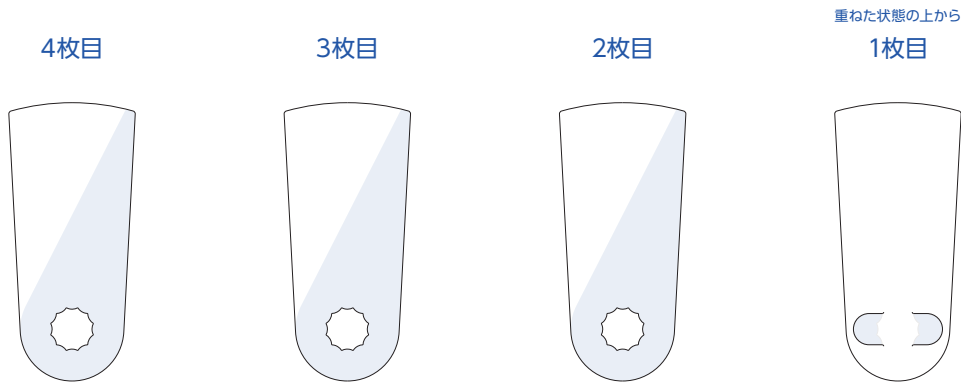
**STEP.2**  
根元近くを持ち「カチッ」と止まる所で、一枚目から順番に開いていきます。

**STEP.3**  
図の様にすべての羽を広げご使用ください。扇子の様にたたえばコンパクトに収納いただけます。

**＜使用上の注意＞**  
 ○小なお子様の手が届かないところに保管してください。  
 ○火気などの熱源の近くに置かないでください。変形や変色、火災の原因となります。 **MADE IN JAPAN**

外装：PP 説明書

羽が重なり隠れる範囲



開いた状態の時に他の羽の背面に隠れる範囲です。デザインの際はご注意ください。